

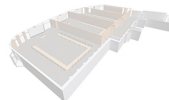
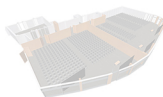

Konfiguracje Sali Laguna

AQUARIUS

hotel spa & wellness

SALE KONFERENCYJNE	POWIERZCHNIA	TYPY USTAWIENIA SALI*			RODZAJE BANKIETU*	
		TEATRALNE	SZKOLNE	PODKOWA	STOJĄCY	ZIASIADANY
Laguna (I+II+III+IV)	508 m ²	650	260	—	400	350
Laguna I	83 m ²	70	50	35	70	50
Laguna II	100 m ²	100	60	45	90	70
Laguna III	100 m ²	100	60	45	90	70
Laguna IV	155 m ²	140	85	50	120	90


*Maksymalna ilość osób w danej konfiguracji sali.



Przykładowe typy ustawienia w Sali Laguna

Ustawienie teatralne na całej sali Laguna


650 osób
ustawienie teatralne



Przykładowe typy ustawienia w Sali Laguna

Ustawienie teatralne na całej sali Laguna

650 osób
ustawienie teatralne

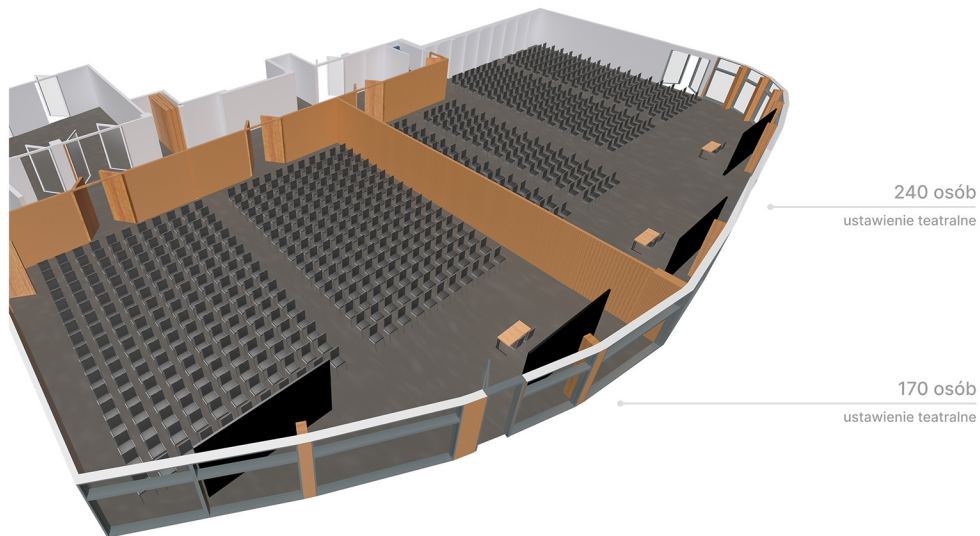


Przykładowe typy ustawienia w Sali Laguna

Ustawienie teatralne z podziałem na 2 sale


AQUARIUS

hotel spa & wellness




Przykładowe typy ustawienia w Sali Laguna

Ustawienie teatralne z podziałem na 4 sale



Przykładowe typy ustawienia w Sali Laguna

Ustawienie teatralne z podziałem na 4 sale




Przykładowe typy ustawienia w Sali Laguna

AQUARIUS

hotel spa & wellness


Ustawienie szkolne na całej sali Laguna

260 osób
ustawienie szkolne



Przykładowe typy ustawienia w Sali Laguna

Ustawienie szkolne z podziałem na 2 sale



Przykładowe typy ustawienia w Sali Laguna

Ustawienie podkowa z podziałem na 4 sale

